



Cyber Coach



Cyber Academy

Souriez, vous êtes piégé !  
1/2 chapitre terminé

Tour de passe-passe avec vos mots de passe  
3/4 chapitre terminé

Ne laissez pas entrer le loup dans la bergerie  
1/3 chapitre terminé

A distance, je mets de la distance  
1/4 chapitre terminé

Faire place nette !  
2/4 chapitre terminé

Tour de passe-passe avec vos mots de passe  
Chapitres

- 1
- 2
- 3
- 4



# Plateforme de formation des collaborateurs face aux cyberattaques

 Solution développée & hébergée en France

[Roadmap des solutions Mailinblack](#) 

## Former vos collaborateurs, c'est réduire drastiquement les risques.



Évolution des cyberattaques

**73%**

des entreprises françaises ont été visées par une cyberattaque.



Formation en ligne

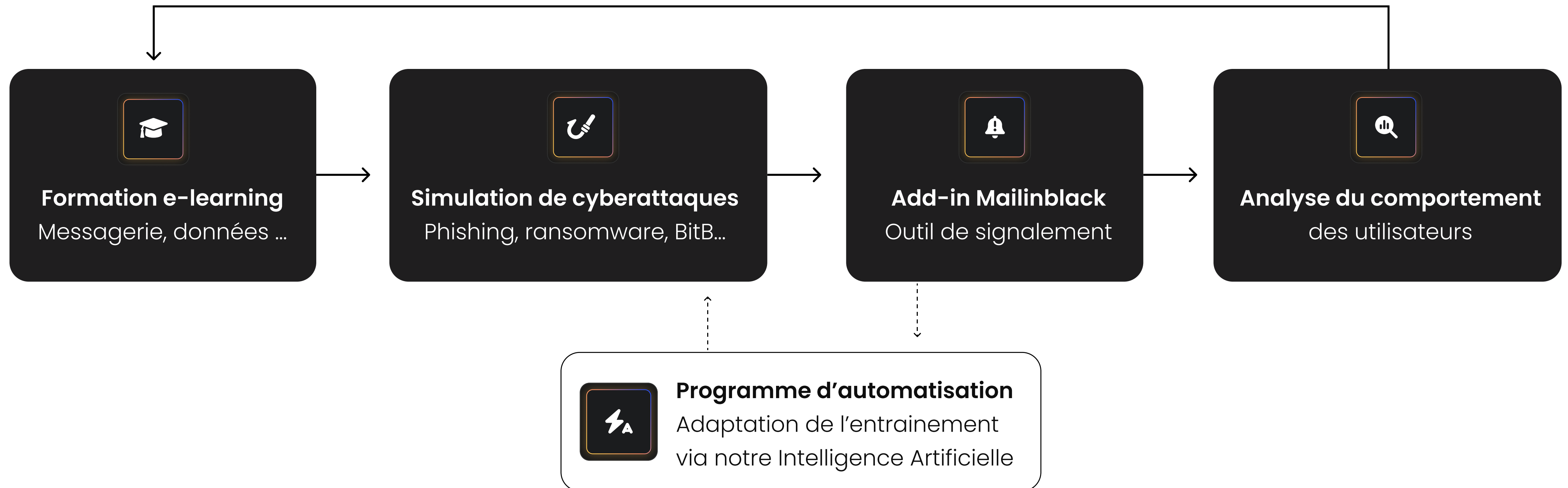
**45%**

de réduction des cyberattaques dans les organisations

Face à l'**explosion des cybermenaces** (classé 3ème risque mondial) et à l'**impact des erreurs humaines** (à l'origine de 90% des attaques), former vos collaborateurs devient un impératif pour protéger votre entreprise.

# Une approche holistique pour renforcer la cybersécurité

Impliquez activement vos collaborateurs dans la sécurité de votre organisation



**Une solution tout-en-un qui sensibilise, forme activement et évalue le niveau de préparation de vos utilisateurs face aux menaces informatiques, réduisant ainsi les risques de cyberattaques**

- Formation e-learning

# Programme complet et engageant

13 modules, 49 chapitres pour plus de 9h de formation, le tout conçu par des experts en cybersécurité



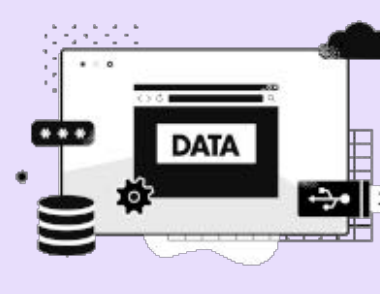
## La messagerie

Utiliser sa messagerie sans prendre de risque



## L'authentification

Comprendre quels sont les bons réflexes pour sécuriser ses accès



## Les données

Apprendre les bonnes pratiques pour la protection de ses données



## Le nomadisme

Mettre en place les bonnes pratiques de sécurité en déplacement



## Le poste de travail

Prévenir les vulnérabilités et réagir face à un risque



## Les incidents cyber

Gérer les incidents cyber avec efficacité et résilience




## La santé

Sécuriser données, objets connectés et échanges médicaux




## Les réglementations

Naviguer parmi les lois cyber pour une conformité sans faille



## La sécurité mobile

Protéger ses appareils mobiles contre les menaces modernes



## Les réseaux sociaux

Sécuriser son identité et sa vie privée sur les plateformes sociales



## Les objets connectés

Assurer la sécurité des objets connectés dans l'écosystème numérique



## Le secteur public

Comprendre les menaces et mieux protéger les services publics



## L'industrie

Protéger systèmes, données critiques et dispositifs embarqués

- Formation e-learning



# Une expérience d'apprentissage interactive et flexible

Offrez à vos collaborateurs une formation adaptée à leur rythme et engageante

## Formation sur-mesure

Mon profil

**EG** Estelle GAUTIER  
estelle.gautier@company.com

Niveau 1

Niveau 1 Niveau 2

Voir mon profil

## Contenus ludiques et engageants

Réponse A

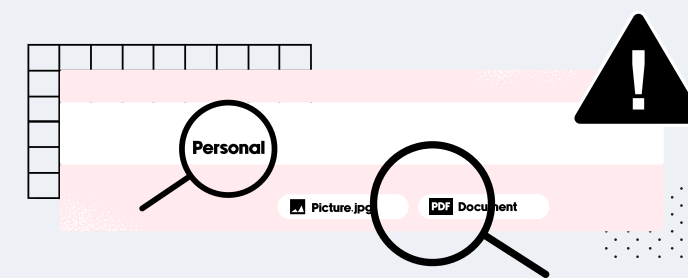
Réponse B

Réponse C

Réponse D

Réponse E

Réponse F



## Solution multiplateforme

MAILINBLACK

Par quoi on commence ?

Souriez, vous êtes piégés !  
1/3 chapitre terminé  
Plus que 2 chapitres à faire, tenez bon !

A distance, je mets de la distance  
1/6 chapitre terminé  
C'est le début, ne lâchez-rien.

Tour de passe-passe avec vos mots de passe  
0/9 chapitre terminé  
N'ayez pas peur, lancez-vous.

Ne laissez pas entrer le loup dans la bergerie  
0/2 chapitre terminé

## Suivi de la progression et implication

Tour de passe passe avec vos mots de passe  
1/3 chapitre terminé | Plus que 2 chapitres à faire, tenez bon !

Ne laissez pas entrer le loup dans la bergerie  
1/6 chapitre terminé | C'est le début, ne lâchez-rien.

A distance, je mets de la distance  
0/2 chapitre terminé | Ce nouveau module va vous éblouir.

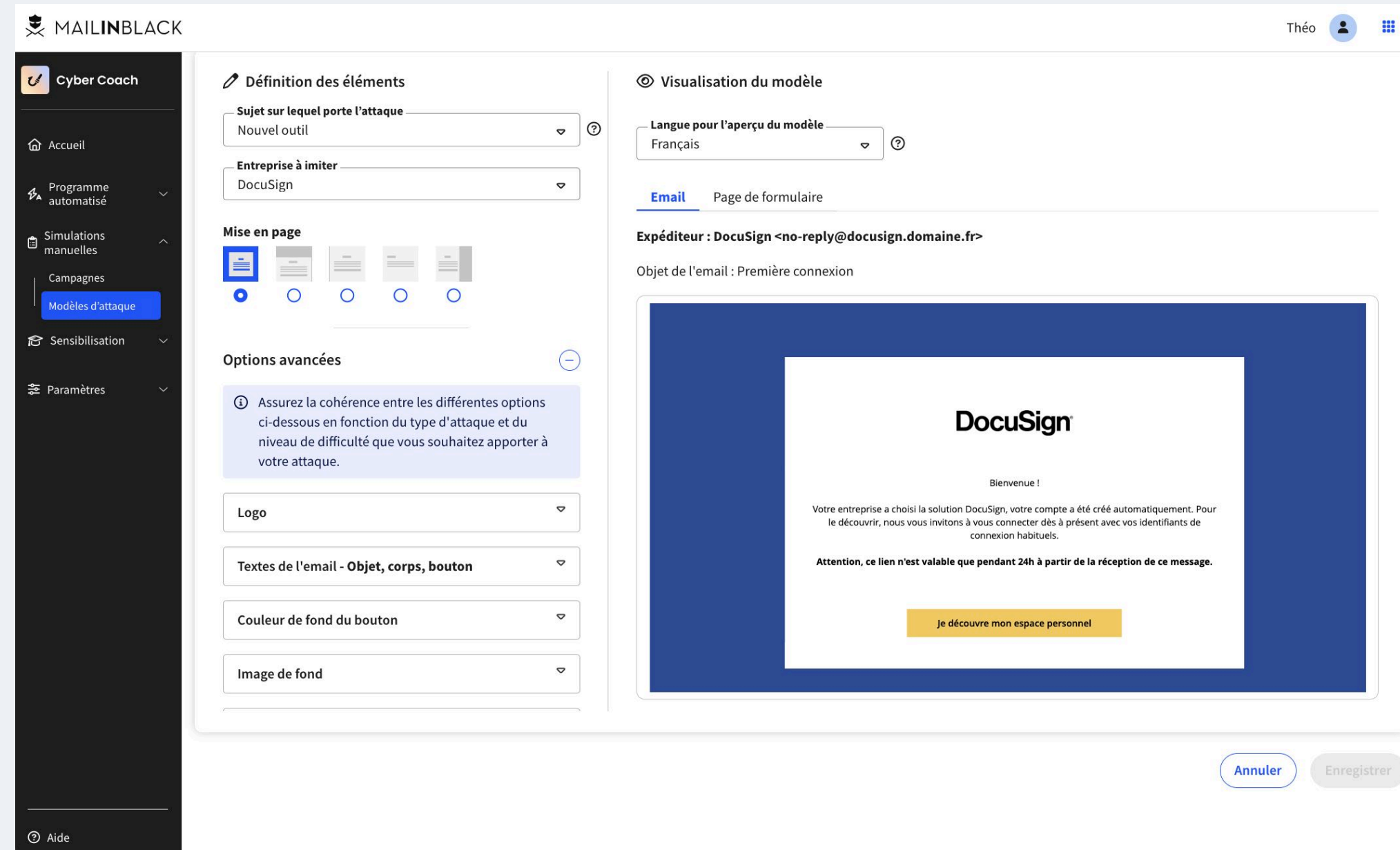
Faire place nette !  
2/4 chapitre terminé | Faisons travailler ces neurones ensemble.

- Cyber Coach

# Deux façons de sensibiliser vos équipes :

## Campagnes manuelles

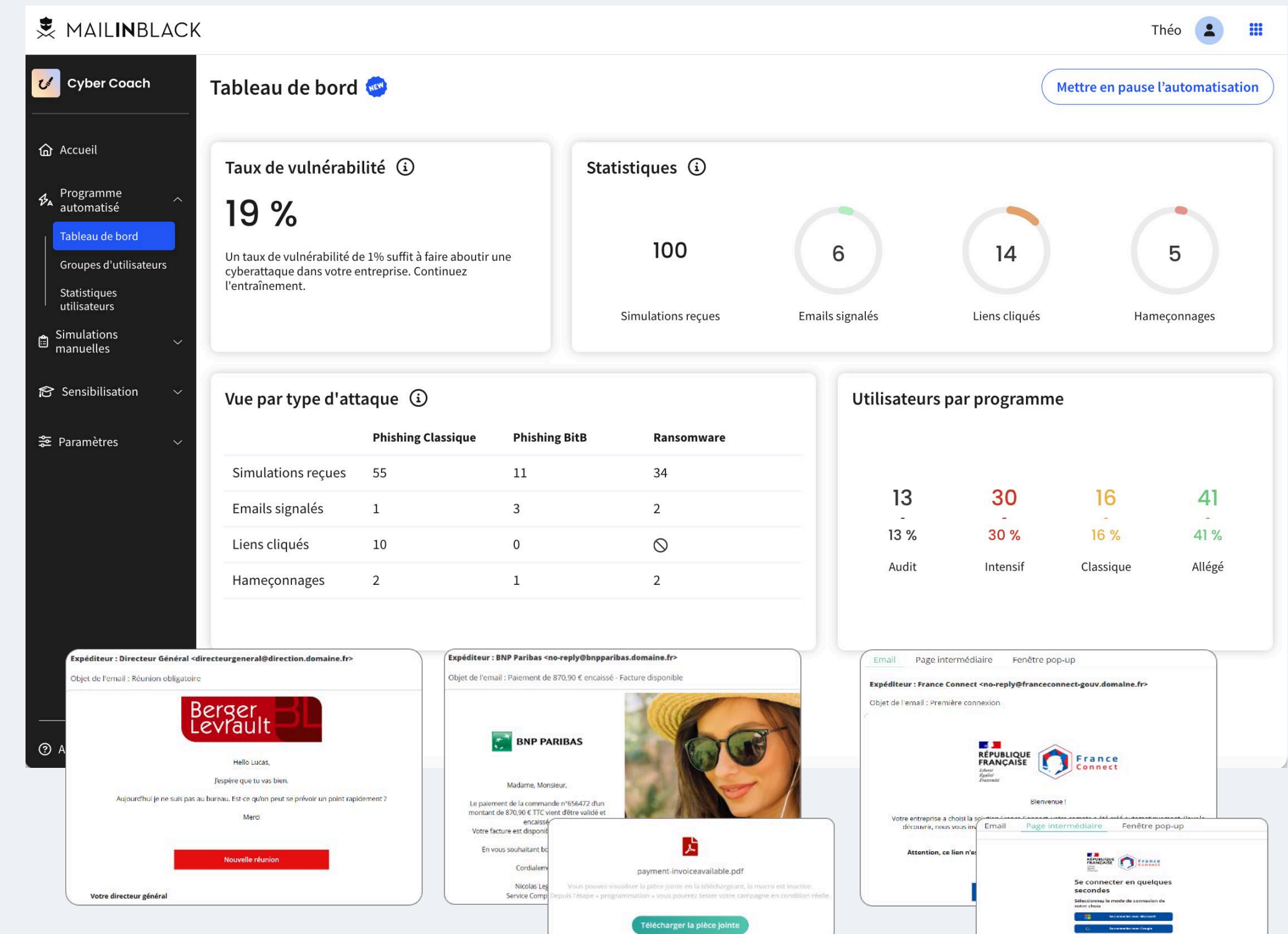
Vous pilotez les campagnes en fonction des profils, équipes ou priorités. Personnalisez chaque simulation : expéditeur, contenu, marque utilisée, moment d'envoi... tout est ajustable pour coller à vos réalités terrain.



The screenshot shows the 'Définition des éléments' (Definition of elements) section of the Mailinblack Cyber Coach interface. It includes fields for 'Sujet sur lequel porte l'attaque' (Subject of the attack), 'Entreprise à imiter' (Company to imitate), and 'Mise en page' (Layout). The 'Options avancées' (Advanced options) section contains a warning: 'Assurez la cohérence entre les différentes options ci-dessous en fonction du type d'attaque et du niveau de difficulté que vous souhaitez apporter à votre attaque.' Below this are fields for 'Logo', 'Textes de l'email - Objet, corps, bouton' (Email text - Subject, body, button), 'Couleur de fond du bouton' (Button background color), and 'Image de fond' (Background image). The 'Visualisation du modèle' (Model preview) section shows a simulated email from DocuSign with a 'Je découvre mon espace personnel' button.

## Programme automatisé

Notre IA adapte automatiquement les contenus et les simulations selon le comportement réel des utilisateurs.



The screenshot shows the 'Tableau de bord' (Dashboard) of the Mailinblack Cyber Coach. It features a 'Taux de vulnérabilité' (Vulnerability rate) of 19% and 'Statistiques' (Statistics) including 100 simulations received, 6 emails reported, 14 links clicked, and 5 phishing attempts. A 'Vue par type d'attaque' (View by attack type) table is also present.

	Phishing Classique	Phishing BitB	Ransomware
Simulations reçues	55	11	34
Emails signalés	1	3	2
Liens cliqués	10	0	0
Hameçonnages	2	1	2

Below the dashboard, three simulated phishing emails are shown: one from Berger Levaillant, one from BNP Paribas, and one from France Connect.



# La solution des simulations de cyberattaques

Profitez du catalogue de simulation d'attaques le plus complet du marché

- Ransomware
- Phishing
- Spearphishing
- Browser in the browser
- QR code
- Clé USB

The screenshot shows the Mailinblack Cyber Coach dashboard for user Théo YnovTech. The dashboard includes a sidebar with navigation options like 'Accueil', 'Programme automatisé', 'Simulations manuelles', 'Sensibilisation', and 'Paramètres'. The main content area features a 'Bonjour Théo' greeting, a 'Vulnérabilité de votre entreprise' gauge at 10%, and a 'Comportement de vos utilisateurs' section with progress bars for 'Idéal', 'Neutre', 'Pas idéal', and 'Risqué'. A 'Statistiques' section shows 42 potential threats, 145 emails received, 10 simulations, 8 links clicked, and 3 users connected. A 'Cyberattaque du moment' section highlights a phishing simulation about the Paris 2024 Olympics.

## Auditez

Détectez les comportements à risque et ajustez votre stratégie en fonction des vulnérabilités réelles de vos collaborateurs.

## Sensibilisez

- Personnalisable
- Automatisé

Créez des simulations d'attaques ultraréalistes et offrez à vos collaborateurs un accès à des contenus de sensibilisation pertinents.

## Engagez

Impliquez vos collaborateurs en leur permettant de signaler instantanément toute menace grâce à notre bouton d'alerte phishing.

36 marques

+ 1 000 combinaisons

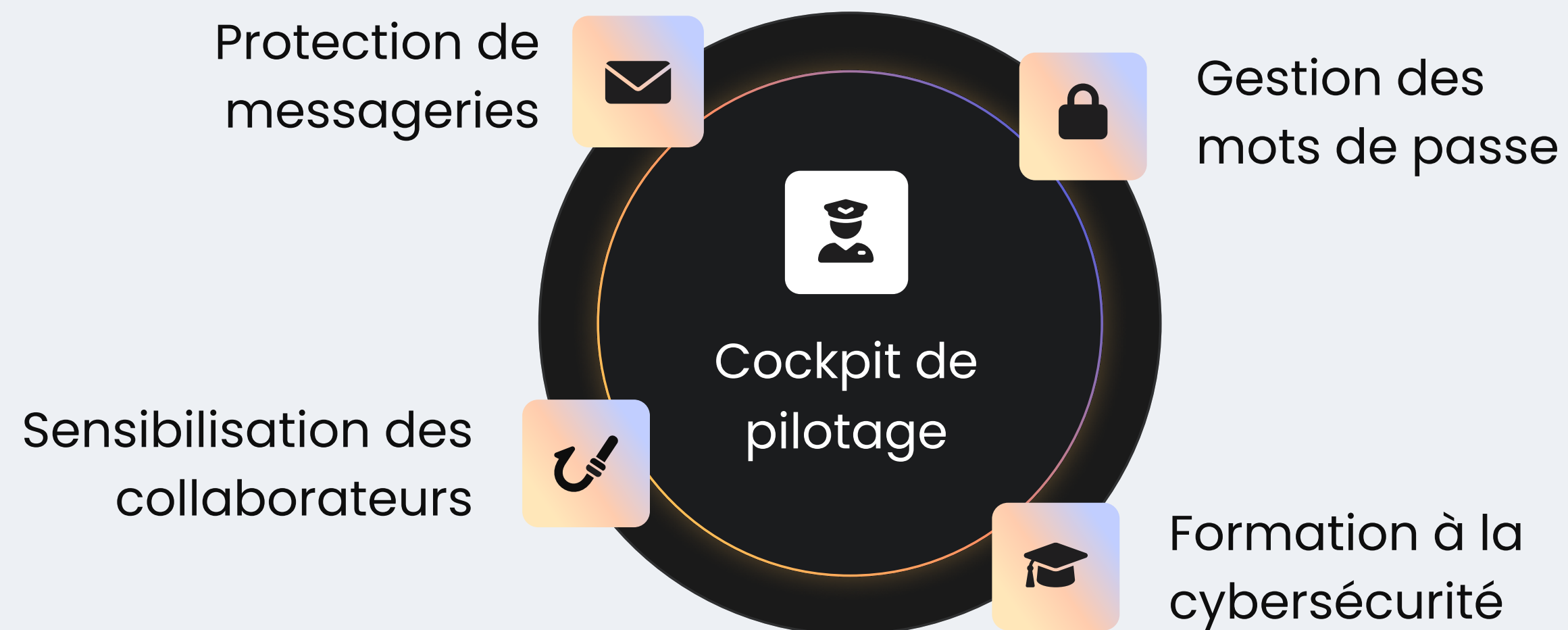
+ 17 noms de domaine

Entraînement adaptatif

Statistiques avancées



## Tout est compris, quand vous en avez besoin



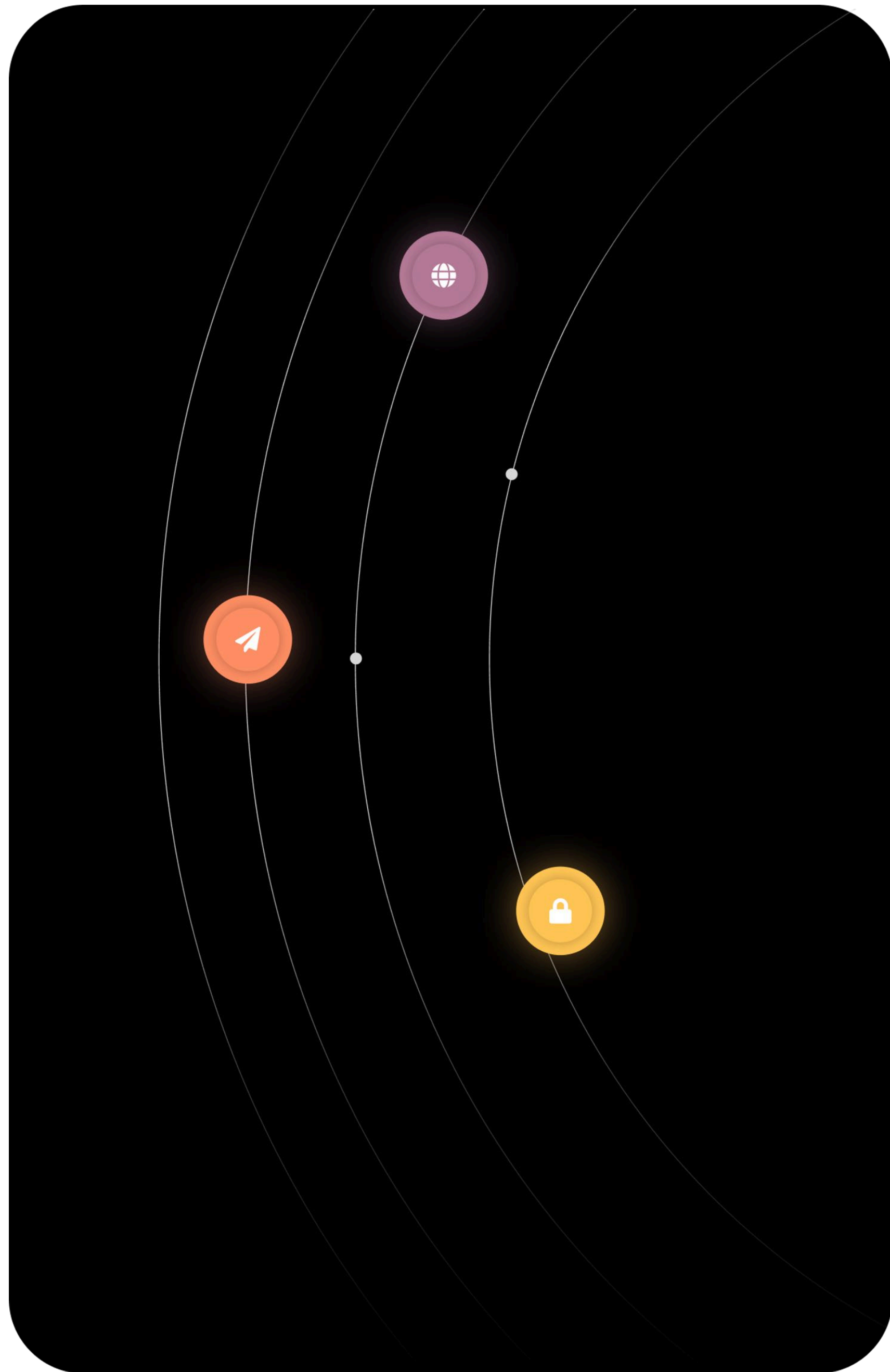
## Flexibilité

U-Cyber 360° est une solution tout-en-un. Vous pouvez **activer les options** (gestionnaire de mots de passe, formation, etc.) à votre rythme, selon vos besoins.

## Protection maximale

Tout est inclus dans **un seul prix, sans surcoût**, et vous êtes totalement protégé contre les cyber risques humains.

Un seul prix



# Contactez-nous

 [contact@mailinblack.com](mailto:contact@mailinblack.com)

 [+33\(0\)4 88 60 07 80](tel:+33(0)488600780)

 [www.mailinblack.com](http://www.mailinblack.com)